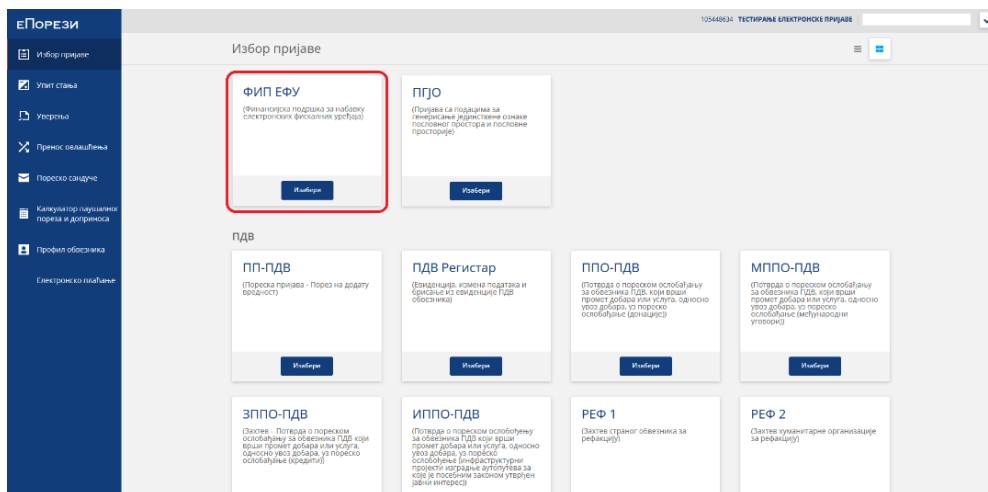


КОРИСНИЧКО УПУТСТВО

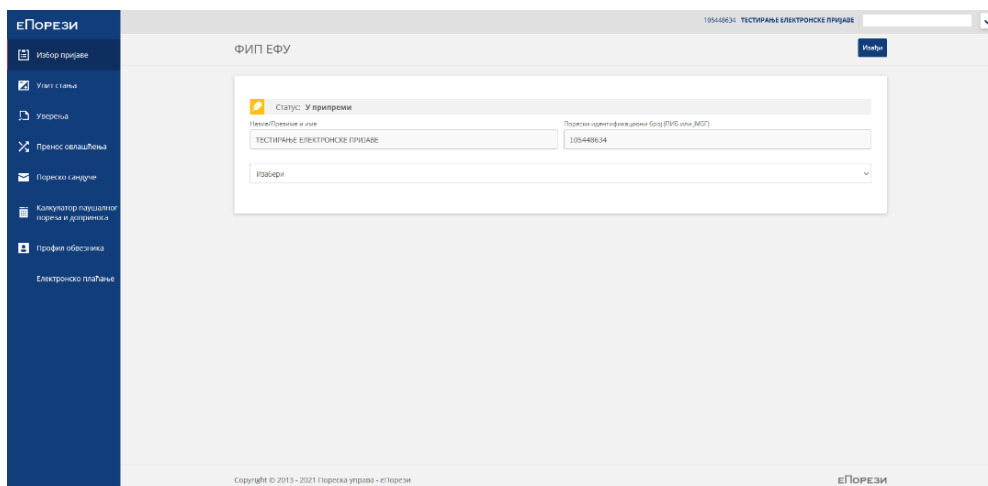
за подношење Изјаве о заинтересованости за финансијску подршку за фискализацију преко портала еПорези

На интернет порталу еПорези <https://eporezi.purs.gov.rs/>, након пријављивања и избора обвезника, у оквиру секције "Избор пријаве" потребно је изабрати пријаву са називом ФИП ЕФУ (Финансијска подршка за набавку електронских фискалних уређаја) – Слика 1.



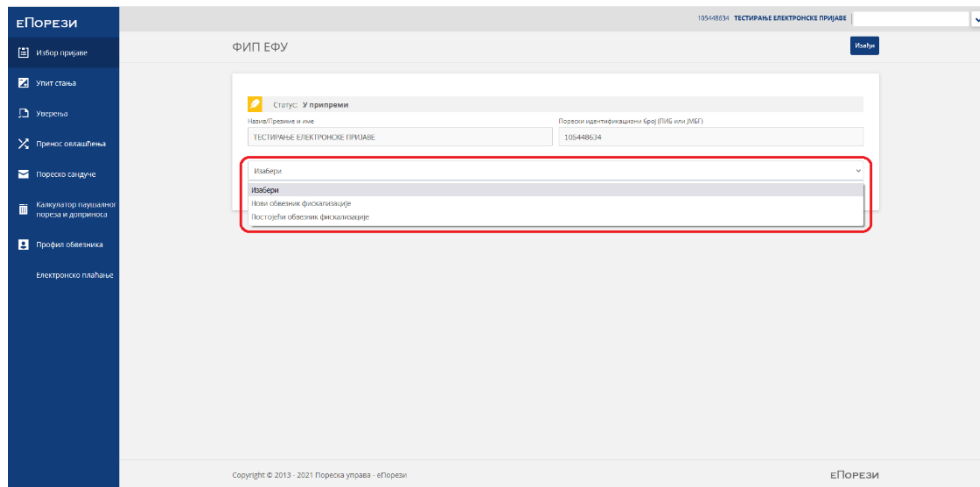
Слика 1.

Након избора приступа се форми Изјаве у којој су приказани основни подаци о обвезнику фискализације (Слика 2).



Слика 2.

У зависности од статуса, обвезник фискализације из падајућег менија бира једну од понуђених опција (Нови обвезник фискализације, Постојећи обвезник фискализације¹) – Слика 3.



Слика 3.

ВАЖНЕ НАПОМЕНЕ:

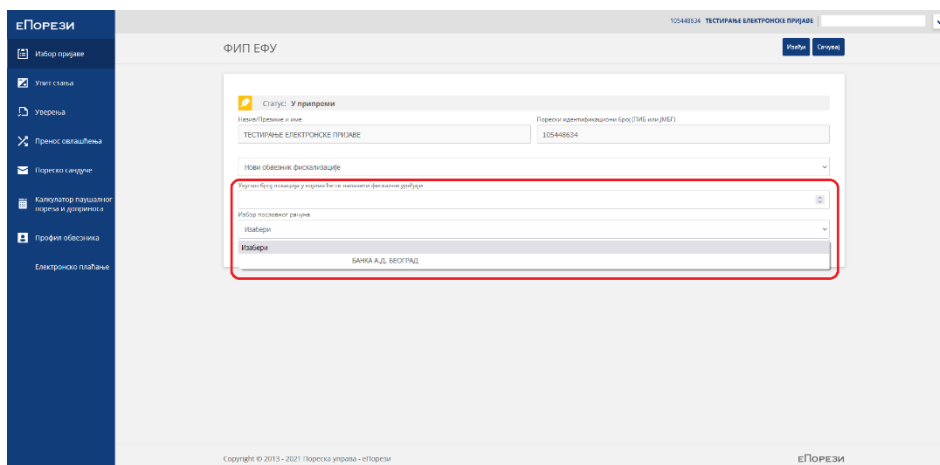
Обвезник фискализације може поднети само једну изјаву за доделу финансијске подршке.

Право на финансијску подршку из овог програма обвезник фискализације може да оствари само по основу пословних простора и пословних просторија за које је Пореска управа доделила јединствену ознаку пословног простора и пословне просторије.

* * *

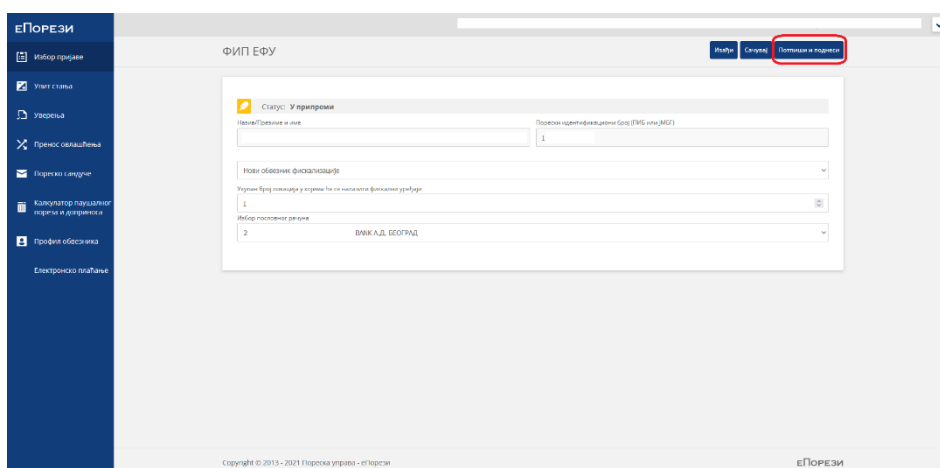
Нови обвезник фискализације уноси бројчани податак о Укупном броју локација у којима ће се налазити фискални уређаји, а из падајућег менија бира пословни рачун код банке на који жели да му буду уплаћена средства из програма подршке (Слика 4.)

¹ Дефинисано чланом 1 став 6 и 7 Програма финансијске подршке обвезницима фискализације за усклађивање пословања са законом којим се уређује фискализација



Слика 4.

Податке који су унети у форму потребно је сачувати кликом на дугме "Сачувај", а затим се приступа потписивању Изјаве кликом на дугме "Потпиши и поднеси" (Слика 5.)



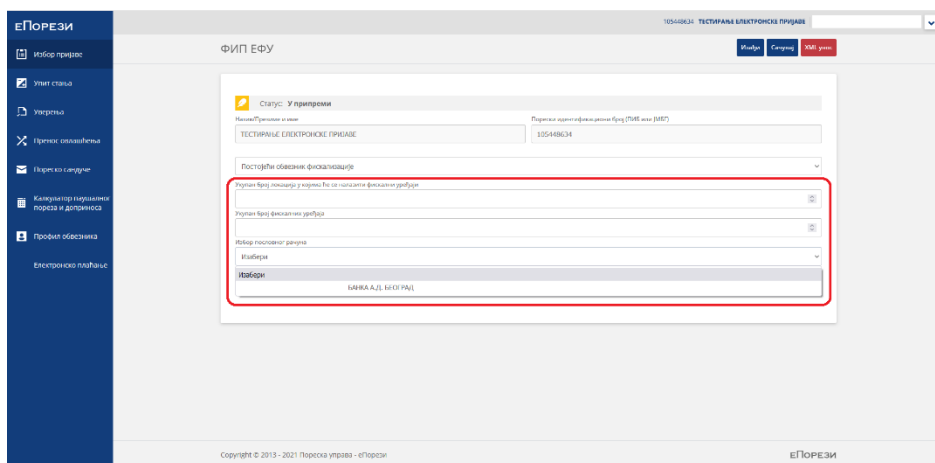
Слика 5.

Потписана Изјава добија коначан статус "Поднета".

Када добије коначан статус, Изјаву није могуће мењати, нити је могуће поднети другу Изјаву.


* * *

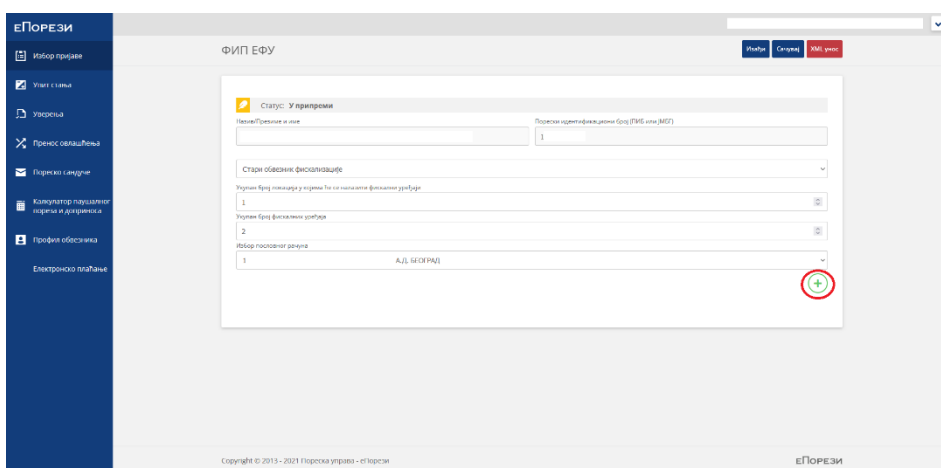
Постојећи обвезник фискализације уноси бројчани податак о Укупном броју локација у којима ће се налазити фискални уређаји, Укупном броју фискалних уређаја, а из падајућег менија бира пословни рачун код банке на који жели да му буду уплаћена средства из Програма финансијске подршке (Слика 6.)



Слика 6.

Податке који су унети у форму потребно је сачувати кликом на дугме "Сачувај".

Након тога врши се ручни унос идентификационих бројева фискалног модула фискалне касе (ИБФМ) кликом на дугме  (Слика 7.).



Слика 7.

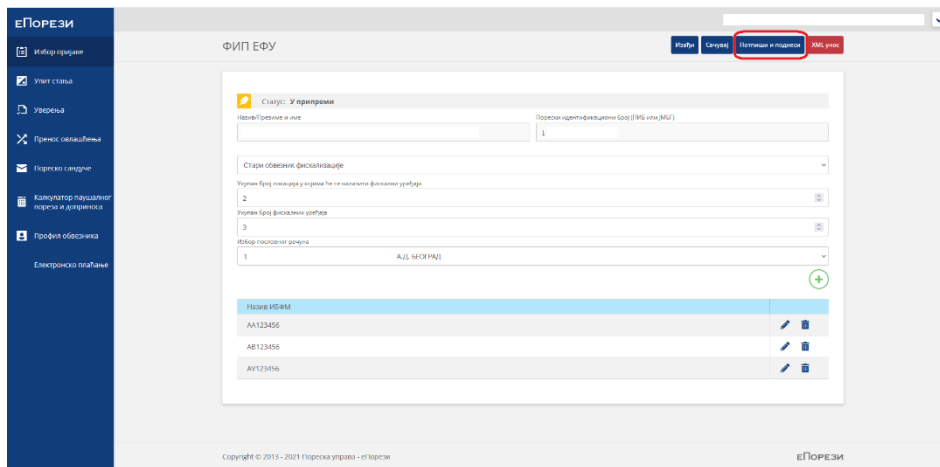
Поред ручног/текстуалног уноса ИБФМ ознака, ови подаци се могу импортовати уколико постоји унапред припремљен XML фајл – кликом на дугме "XML унос"².

Током уноса ИБФМ ознака могуће је обрисати или изменити погрешно унете податке.

Укупан број фискалних уређаја треба да одговара броју унетих ИБФМ ознака.

² Пример XML фајла можете преузети са сајта Пореске управе, https://www.purs.gov.rs/fiskalizacija/eFiskalizacija/korisnicka_uputstva.html

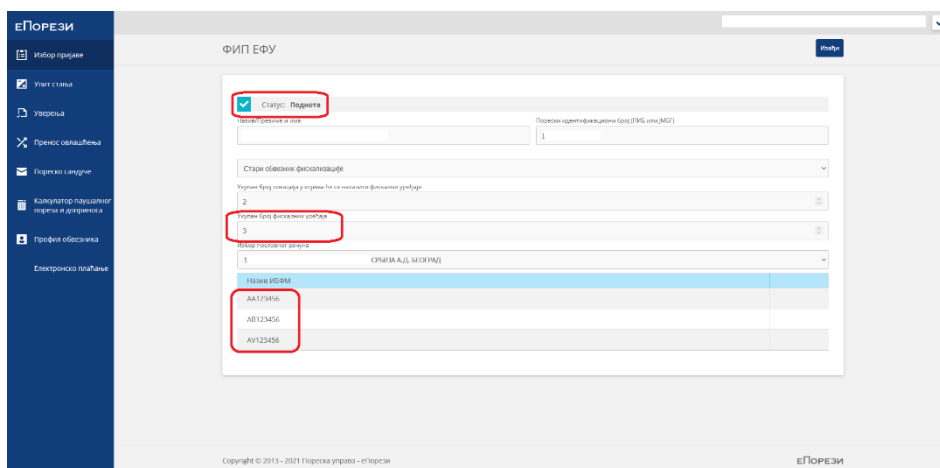
По завршеном уносу свих ИБФМ ознака добија се попуњена Изјава која се може поднети кликом на дугме "Потпиши и поднеси" (Слика 8.)



Слика 8.

Потписана Изјава добија коначан статус "Поднета".

Када добије коначан статус, Изјаву није могуће мењати, нити је могуће поднети другу Изјаву.



Слика 9.

Изглед исправно попуњене и потписане Изјаве приказан је на Слици 9.